

## Wat is Mijn apotheek?

Indien u titularis of eigenaar bent van een apotheek, heeft u via onze website [www.apb.be](http://www.apb.be) toegang tot alle **apotheekgegevens** die gelinkt zijn aan uw APB-login.

Indien u eigenaar bent van meerdere apotheken, zijn de gegevens van elke individuele apotheek beschikbaar.

U kunt de gegevens van Mijn apotheek zelf beheren; uw aanvullingen en aanpassingen worden telkens doorgestuurd naar onze Ledendienst die de opvolging ervan verzekert.

## Hoe kan ik de module *Mijn apotheek* beheren?

Eens u ingelogd bent op onze website, ziet u rechts bovenaan uw naam staan en kunt u hieronder *Mijn apotheek* of *Mijn apotheken* vinden.

Wanneer u als titularis of eigenaar gelinkt bent aan een apotheek, heeft u automatisch toegang tot *Mijn apotheek* waar u de gegevens van de apotheek kunt wijzigen, aanvullen of schrappen **1**.

Brussels Pharma (215007)

Naam	Brussels Pharma	APB-nummer	215007
Adres	Square de l' Atomium 1 - 1020 Laeken, België	Fax	-
Telefoon	+3222854200	Website	-
E-mail	drugstore@bpharma.com	Rechtsvorm	N.V.
Ondernemingsnummer	-	BIC	BBRUBEBB
IBAN	BE61 3100 2305 0017	Softwarehuis	Soft
Taal	Frans		

Aanpassen **1**

Mijn profiel   Mijn tools   **Mijn apothe(e)k(en)**

Via *Mijn apothe(e)k(en)* kunt u zowel uw apotheekteam beheren **2** als de toegangsrechten van uw medewerkers aanpassen **3** indien gewenst.

Samenstelling van uw apotheekteam

Vanpieperzeel Piet	Apotheker-Titularis	titularis@bpharma.com	<input checked="" type="checkbox"/>
De Braeke Ingrid	Adjunct-Apotheker	adjoint2@bpharma.com	<input type="checkbox"/> <input type="edit"/> <input type="delete"/> <b>2</b>


Toegangsrechten

	MY APB	MY QUALITY ASSISTANT	APB TARIEF	BVM	DILPHICARE	INTREKKINGEN	AIGATE DASHBOARD	ZOEKERTIES
Vanpieperzeel Piet Apotheker-Titularis	<input checked="" type="checkbox"/>	<input checked="" type="checkbox"/>	<input checked="" type="checkbox"/>	<input checked="" type="checkbox"/>	<input checked="" type="checkbox"/>	<input checked="" type="checkbox"/>	<input type="checkbox"/>	<input checked="" type="checkbox"/>
De Braeke Ingrid Adjunct-Apotheker	<input checked="" type="checkbox"/>	<input checked="" type="checkbox"/>	<input checked="" type="checkbox"/>	<input checked="" type="checkbox"/>	<input checked="" type="checkbox"/>	<input checked="" type="checkbox"/>	<input type="checkbox"/>	<input checked="" type="checkbox"/> <input type="edit"/> <b>3</b>

Bent u nog niet gelinkt als eigenaar of titularis aan een apotheek, voeg dan deze functie toe via *Mijn profiel*. Raadpleeg hiervoor de [informatiefiche Mijn profiel](#).

## Veelgestelde vragen:


### 1 Hoe kan ik een medewerker toevoegen of schrappen in mijn apotheekteam?

Dit kan heel eenvoudig: toevoegen kan door 'Nieuwe medewerker toevoegen' aan te klikken onder *Samenstelling van uw apotheekteam* of schrappen door  aan te klikken op de lijn van de medewerker.

### 3 Wie is beheerder van mijn apotheekprofiel? Hoe kan ik iemand beheerder maken?

Een titularis of eigenaar van een apotheek is automatisch beheerder van het apotheekprofiel indien deze functie is opgenomen in *Mijn profiel* (zie informatiefiche *Mijn profiel*). Deze beheerrechten kunnen niet gedesactiveerd worden.

U kunt ook een andere medewerker als beheerder aanstellen van uw profiel.

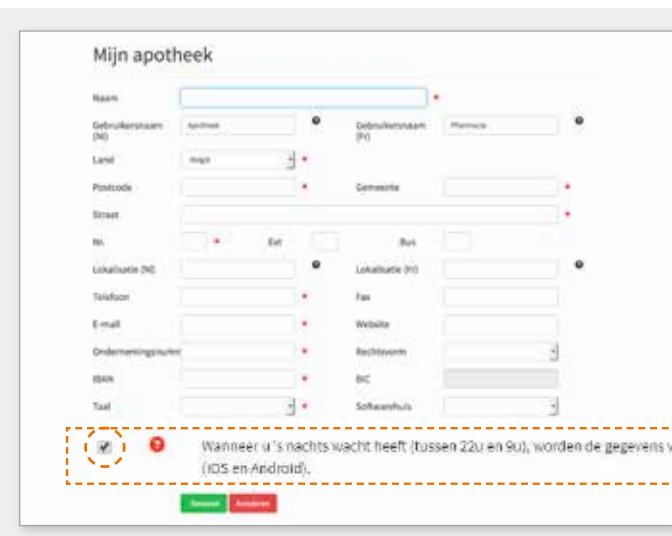
Enkel indien u een medewerker toegang geeft tot alle tools, kunt u hem/haar beheerder maken . Elke beheerder van het apotheekprofiel krijgt dezelfde (volledige) toegangsrechten als de titularis of de eigenaar van de apotheek.

Wenst u iemand te schrappen als beheerder? Dit kan door op dezelfde pagina de optie uit te vinken.


### 4 Ik ben eigenaar van meerdere apotheken. Hoe kan ik de gegevens van al mijn apotheken beheren?

Wanneer u eigenaar bent van meerdere apotheken, zal u in *Mijn apothe(e)k(en)* een lijst krijgen met alle apotheken die u gelinkt heeft via *Mijn profiel* (zie informatiefiche *Mijn profiel*).

Wanneer u de lijn van een apotheek aanklikt, kunt u per apotheek het profiel openen.



### 2 Hoe kan ik de toegangsrechten van mijn apotheekteam beheren?

Op de lijn van een medewerker kunt u via  toegang krijgen tot de pagina voor het beheer van de toegangsrechten. U kunt kiezen tussen een toegang tot alle tools of een keuze maken per tool. Enkel de tools die gelinkt zijn aan uw lidmaatschap of uw abonnement bij APB, zijn beschikbaar. De basistools van APB kunnen niet worden gedesactiveerd.




### 5 De functie van een medewerker wijzigt. Hoe kan ik dit aanduiden?

Dit moet gebeuren via het persoonlijk profiel van de medewerker. Het is dus aan de medewerker om zijn functie binnen uw apotheek aan te passen.

### 6 Mijn nachtwachten worden weergegeven op www.apotheek.be en haar apps

Uw nachtwachten (tussen 22u en 9u) zijn automatisch opgenomen op apotheek.be en haar apps.

Wenst u deze affichering aan te passen, dan dient u via het hokje  Aanpassen uit te vinken dat hiervoor voorzien is en onder de administratieve gegevens van uw apotheek staat.

Belangrijk:

- Alvorens dit te doen, vragen wij de waarschuwing te lezen die ernaast vermeld is.
- Uw keuze is niet definitief. U kan op elk moment dit hokje terug aanvinken.

## Wanneer neemt u zeker contact op met de Ledendienst?

→ Bij een overname, transfert of fusie van een apotheek.

 02/285.42.17  [ledenservice@apb.be](mailto:ledenservice@apb.be)